

Ente Público: HOSPITAL REGIONAL DE ALTA ESPECIALIDAD DE IXTAPALUCA
2020

CONCEPTO	2020	CONCEPTO	2020
ACTIVO		PASIVO	
Activo Circulante		Pasivo Circulante	
Efectivo y Equivalentes	17,949,931.38	Cuentas por Pagar a Corto Plazo	135,245,406.99
Derechos a Recibir Efectivo o Equivalentes	25,607,170.68	Documentos por Pagar a Corto Plazo	
Derechos a Recibir Bienes o Servicios		Porción a Corto Plazo de la Deuda Pública a Largo Plazo	
Inventarios		Títulos y Valores a Corto Plazo	
Almacenes	112,700,333.83	Pasivos Diferidos a Corto Plazo	24,203,500.75
Estimación por Pérdida o Deterioro de Activos Circulantes	-2,381,783.41	Fondos y Bienes de Terceros en Garantía y/o Administración a Corto Plazo	
Otros Activos Circulantes		Provisiones a Corto Plazo	
		Otros Pasivos a Corto Plazo	
Total de Activos Circulantes	153,875,652.48	Total de Pasivos Circulantes	159,448,907.74
Activo No Circulante		Pasivo No Circulante	
Inversiones Financieras a Largo Plazo		Cuentas por Pagar a Largo Plazo	
Derechos a Recibir Efectivo o Equivalentes a Largo Plazo	11,832,576.04	Documentos por Pagar a Largo Plazo	
Bienes Inmuebles, Infraestructura y Construcciones en Proceso		Deuda Pública a Largo Plazo	
Bienes Muebles	205,687.04	Pasivos Diferidos a Largo Plazo	
Activos Intangibles		Fondos y Bienes de Terceros en Garantía y/o en Administración a Largo Plazo	
Depreciación, Deterioro y Amortización Acumulada de Bienes	-48,201.67	Provisiones a Largo Plazo	
Activos Diferidos			
Estimación por Pérdida o Deterioro de Activos no Circulares	-4,855,929.40		
Otros Activos no Circulantes			
Total de Activos No Circulantes	7,134,132.01	Total de Pasivos No Circulantes	
		Total de Pasivo	159,448,907.74
Total del Activo	161,009,784.49	HACIENDA PÚBLICA/PATRIMONIO	
		Hacienda Pública/Patrimonio Contribuido	205,687.04
		Aportaciones	
		Donaciones de Capital	205,687.04
		Actualización de la Hacienda Pública/Patrimonio	
		Hacienda Pública/Patrimonio Generado	1,355,189.71
		Resultados del Ejercicio(Ahorro /Desahorro)	-990,463.80
		Resultados de Ejercicios Anteriores	-1,528,521.34
		Revalúos	
		Reservas	
		Rectificaciones de Resultados de Ejercicios Anteriores	3,874,174.85
		Exceso o insuficiencia en la Actualización de la Hacienda Pública/Patrimonio	
		Resultado por Posición Monetaria	
		Resultado por Tenencia de Activos no Monetarios	
		Total Hacienda Pública/Patrimonio	1,560,876.75
		Total del Pasivo y Hacienda Pública/Patrimonio	161,009,784.49

Bajo protesta de decir verdad declaramos que los Estados Financieros y sus Notas son razonablemente correctos y responsabilidad del emisor.

Autorizó: LIC. OCTAVIO OLIVARES HERNÁNDEZ
DIRECTOR DE ADMINISTRACION Y FINANZAS

Elaboró: ING. JUAN MANUEL RIVERA GARRIDO
SUBDIRECTOR DE RECURSOS FINANCIEROS

Ente Público: HOSPITAL REGIONAL DE ALTA ESPECIALIDAD DE IXTAPALUCA
2020

CONCEPTO	2020	CONCEPTO	2020
INGRESOS Y OTROS BENEFICIOS		GASTOS Y OTRAS PÉRDIDAS	
Ingresos de la Gestión	40,268,940.23	Gastos de Funcionamiento	404,386,641.73
Impuestos		Servicios Personales	92,688,176.26
Cuotas y Aportaciones de Seguridad Social		Materiales y Suministros	95,369,821.06
Contribuciones de Mejoras		Servicios Generales	216,328,644.41
Derechos			
Productos de Tipo Corriente		Transferencias, Asignaciones, Subsidios y Otras Ayudas	
Aprovechamientos de Tipo Corriente		Transferencias internas y Asignaciones al Sector Público	
Ingresos Por Venta de Bienes y Servicios	40,268,940.23	Transferencias al Resto del Sector Público	
Ingresos no Comprendidos en las Fracciones de la Ley de		Subsidios y Subvenciones	
Ingresos Causados en Ejercicios Fiscales Anteriores Pendientes de		Ayudas Sociales	
Liquidación o Pago		Pensiones y Jubilaciones	
		Transferencias a Fideicomisos, Mandatos y Contratos Análogos	
Participaciones, Aportaciones, Transferencias, Asignaciones,	365,973,664.14	Transferencias a la Seguridad Social	
Subsidios y Otras Ayudas		Donativos	
Participaciones y Aportaciones		Transferencias al Exterior	
Transferencias, Asignaciones, Subsidios y Otras Ayudas	365,973,664.14		
		Participaciones y Aportaciones	
Otros Ingresos y Beneficios	36,458.62	Participaciones	
Ingresos Financieros	26,091.70	Aportaciones	
Incremento por Variación de Inventarios	639.37	Convenios	
Disminución del Exceso de Estimaciones por Pérdida o Deterioro			
u Obsolescencia		Intereses, Comisiones y Otros Gastos de la Deuda Pública	
Disminución del Exceso de Provisiones		Intereses de la Deuda Pública	
Otros Ingresos y Beneficios Varios	9,727.55	Comisiones de la Deuda Pública	
		Gastos de la Deuda Pública	
Total de Ingresos y Otros Beneficios	406,279,062.99	Costo por Coberturas	
		Apoyos Financieros	
		Otros Gastos y Pérdidas Extraordinarias	2,882,885.06
		Estimaciones, Depreciaciones, Deterioros, Obsolescencia y	
		Amortizaciones	9,817.89
		Provisiones	
		Disminución de Inventarios	
		Aumento por Insuficiencia de Estimaciones por Pérdida o	
		Deterioro y Obsolescencia	
		Aumento por Insuficiencia de Provisiones	
		Otros Gastos	2,873,067.17
		Inversión Pública	
		Inversión Pública no Capitalizable	
		Total de Gastos y Otras Pérdidas	407,269,526.79
		Resultados del Ejercicio (Ahorro/Desahorro)	-990,463.80

Bajo protesta de decir verdad declaramos que los Estados Financieros y sus Notas son razonablemente correctos y responsabilidad del emisor.


Autorizó: LIC. OCTAVIO OLIVARES HERNÁNDEZ
DIRECTOR DE ADMINISTRACION Y FINANZAS


Elaboró: ING. JUAN MANUEL RIVERA GARRIDO
SUBDIRECTOR DE RECURSOS FINANCIEROS

Ente Público: **HOSPITAL REGIONAL DE ALTA ESPECIALIDAD DE IXTAPALUCA**

CONCEPTO	2020	CONCEPTO	2020
Flujos de Efectivo de las Actividades de Operación		Flujos de Efectivo de las Actividades de inversión	
Origen	406,278,423.62	Origen	0.00
Impuestos		Bienes Inmuebles, Infraestructura y Construcciones en Proceso	
Cuotas y Aportaciones de Seguridad Social		Bienes Muebles	
Contribuciones de Mejoras		Otros Origenes de Inversión	
Derechos		Aplicación	0.00
Productos de Tipo Corriente		Bienes Inmuebles, Infraestructura y Construcciones en Proceso	
Aprovechamientos de Tipo Corriente		Bienes Muebles	
Ingresos Por Venta de Bienes y Servicios	40,268,940.23	Otras Aplicaciones de Inversión	
Ingresos no Comprendidos en las Fracciones de la Ley de		Flujos Netos de Efectivo por Actividades de Inversión	0.00
Ingresos Causados en Ejercicios Fiscales Anteriores Pendientes de			
Liquidación o Pago		Flujo de Efectivo de las Actividades de Financiamiento	
Participaciones y Aportaciones		Origen	354,703,999.63
Transferencias, Asignaciones, Subsidios y Otras Ayudas	365,973,664.14	Endeudamiento Neto	
Otros Origenes de Operación	35,819.25	Interno	
		Externo	
		Otros Origenes de Financiamiento	354,703,999.63
		Aplicación	343,632,206.95
Aplicaciones	407,259,708.90	Servicios de la Deuda	
Servicios Personales	92,688,176.26	Interno	
Materiales y Suministros	95,369,821.06	Externo	
Servicios Generales	216,328,644.41	Otras Aplicaciones de Financiamiento	343,632,206.95
Transferencias internas y Asignaciones al Sector Público		Flujos Netos de Efectivo por Actividades de Financiamiento	11,071,792.68
Transferencias al Resto del Sector Público		Incremento/Disminución Neta en el Efectivo y Equivalentes al Efectivo	10,090,507.40
Subsidios y Subvenciones		Efectivo y Equivalentes al Efectivo al Inicio del Ejercicio	7,859,423.98
Ayudas Sociales		Efectivo y Equivalentes al Efectivo al Final del Ejercicio	17,949,931.38
Pensiones y Jubilaciones			
Transferencias a Fideicomisos, Mandatos y Contratos Análogos			
Transferencias a la Seguridad Social			
Donativos			
Transferencias al Exterior			
Participaciones			
Aportaciones			
Convenios			
Otras Aplicaciones de Operación	2,873,067.17		
Flujos Netos de Efectivo por Actividades de Operación	-981,285.28		

Bajo protesta de decir verdad declaramos que los Estados Financieros y sus Notas son razonablemente correctos y responsabilidad del emisor.



 Autorizo: **DR. OCTAVIO OLIVARES HERNÁNDEZ**
 DIRECTOR DE ADMINISTRACIÓN Y FINANZAS


 Elaboró: **ING. JUAN MANUEL RIVERA GARRIDO**
 SUBDIRECTOR DE RECURSOS FINANCIEROS

Ente Público: HOSPITAL REGIONAL DE ALTA ESPECIALIDAD DE IXTAPALUCA

CONCEPTO	Origen	Aplicación	CONCEPTO	Origen	Aplicación
ACTIVO	242,051,373.88	119,916,275.71	PASIVO	112,662,443.64	233,807,078.01
Activo Circulante	11,458,486.75	119,916,275.71	Pasivo Circulante	112,662,443.64	233,807,078.01
Efectivo y Equivalentes		10,090,507.40	Cuentas por Pagar a Corto Plazo	112,662,443.64	
Derechos a Recibir Efectivo o Equivalentes	11,458,486.75		Documentos por Pagar a Corto Plazo		
Derechos a Recibir Bienes o Servicios			Porción a Corto Plazo de la Deuda Pública a Largo Plazo		
Inventarios			Títulos y Valores a Corto Plazo		
Almacenes		109,825,768.31	Pasivos Diferidos a Corto Plazo		233,807,078.01
Estimación por Pérdida o Deterioro de Activos Circulares			Fondos y Bienes de Terceros en Garantía y/o Administración a Corto Plazo		
Otros Activos Circulares			Provisiones a Corto Plazo		
Activo No Circulante	230,592,887.13	0.00	Otros Pasivos a Corto Plazo		
Inversiones Financieras a Largo Plazo			Pasivo No Circulante		
Derechos a Recibir Efectivo o Equivalentes a Largo Plazo	59,206.96		Cuentas por Pagar a Largo Plazo		
Bienes Inmuebles, Infraestructura y Construcciones en Proceso			Documentos por Pagar a Largo Plazo		
Bienes Muebles			Deuda Pública a Largo Plazo		
Activos Intangibles			Pasivos Diferidos a Largo Plazo		
Depreciación, Deterioro y Amortización Acumulada de Bienes	9,817.89		Fondos y Bienes de Terceros en Garantía y/o en Administración a Largo Plazo		
Activos Diferidos	230,523,862.28		Provisiones a Largo Plazo		
Estimación por Pérdida o Deterioro de Activos no Circulares					
Otros Activos no Circulares					
			HACIENDA PÚBLICA/PATRIMONIO	467,969.13	1,458,432.93
			Hacienda Pública/Patrimonio Contribuido	0.00	
			Aportaciones		
			Donaciones de Capital		
			Actualización de la Hacienda Pública/Patrimonio		
			Hacienda Pública/Patrimonio Generado	467,969.13	1,458,432.93
			Resultados del Ejercicio(Ahorro /Desahorro)	467,969.13	
			Resultados de Ejercicios Anteriores		1,458,432.93
			Revalúos		
			Reservas		
			Rectificaciones de Resultados de Ejercicios Anteriores		
			Exceso o insuficiencia en la Actualización de la Hacienda Pública/Patrimonio		
			Resultado por Posición Monetaria		
			Resultado por Tenencia de Activos no Monetarios		

Bajo protesta de decir verdad declaramos que los Estados Financieros y sus Notas son razonablemente correctos y responsabilidad del emisor.


Autorizó: LIC. OCTAVIO OLIVARES HERNÁNDEZ
DIRECTOR DE ADMINISTRACION Y FINANZAS


Elaboró: ING. JUAN MANUEL RIVERA GARRIDO
SUBDIRECTOR DE RECURSOS FINANCIEROS

Ente Público: HOSPITAL REGIONAL DE ALTA ESPECIALIDAD DE IXTAPALUCA

CONCEPTO	Saldo Inicial	Cargos del Periodo	Abonos del Periodo	Saldo Final	Variación del Periodo
ACTIVO	283,144,882.66	674,235,598.92	796,370,697.09	161,009,784.49	-122,135,098.17
Activo Circulante	45,417,863.52	674,235,598.92	565,777,809.96	153,875,652.48	108,457,788.96
Efectivo y Equivalentes	7,859,423.98	69,754,519.34	59,664,011.94	17,949,931.38	10,090,507.40
Derechos a Recibir Efectivo o Equivalentes	37,065,657.43	400,678,045.19	412,136,531.94	25,607,170.68	-11,458,486.75
Derechos a Recibir Bienes o Servicios					
Almacenes	2,874,565.52	203,803,034.39	93,977,266.08	112,700,333.83	109,825,768.31
Estimación por Pérdida o Deterioro de Activos Circulares	-2,381,783.41	0.00	0.00	-2,381,783.41	0.00
Otros Activos Circulares					
Activo No Circulante	237,727,019.14	0.00	230,592,887.13	7,134,132.01	-230,592,887.13
Inversiones Financieras a Largo Plazo					
Derechos a Recibir Efectivo o Equivalentes a Largo Plazo	11,891,783.00	0.00	59,206.96	11,832,576.04	-59,206.96
Bienes Inmuebles, Infraestructura y Construcciones en Proceso					
Bienes Muebles	205,687.04	0.00	0.00	205,687.04	0.00
Activos Intangibles					
Depreciación, Deterioro y Amortización Acumulada de Bienes	-38,383.78	0.00	9,817.89	-48,201.67	-9,817.89
Activos Diferidos	230,523,862.28	0.00	230,523,862.28	0.00	-230,523,862.28
Estimación por Pérdida o Deterioro de Activos no Circulares	-4,855,929.40	0.00	0.00	-4,855,929.40	0.00
Otros Activos no Circulares					

Bajo protesta de decir verdad declaramos que los Estados Financieros y sus Notas son razonablemente correctos y responsabilidad del emisor.

Autorizó: LIC. OCTAVIO OLIVARES HERNÁNDEZ
DIRECTOR DE ADMINISTRACION Y FINANZAS

Elaboró: ING. JUAN MANUEL RIVERA GARRIDO
SUBDIRECTOR DE RECURSOS FINANCIEROS



SALUD
SECRETARÍA DE SALUD

ESTADO ANALÍTICO DE LA DEUDA Y OTROS PASIVOS
DEL 1o. DE ENERO AL 31 DE MARZO DE 2020
(PESOS)



HOSPITAL REGIONAL
ALTA ESPECIALIDAD
IXTAPALUCA

Ente Público: HOSPITAL REGIONAL DE ALTA ESPECIALIDAD DE IXTAPALUCA

Denominación de las Deudas	Moneda de Contratación	Institución o País Acreedor	Saldo Inicial del Periodo	Saldo Final del Periodo
DEUDA PÚBLICA				
Corto Plazo				
Deuda Interna				
Instituciones de Crédito				
Titulos y Valores				
Arrendamientos Financieros				
Deuda Externa				
Organismos Financieros Internacionales				
Deuda Bilateral				
Titulos y Valores				
Arrendamientos Financieros				
Subtotal Corto Plazo				
Largo Plazo				
Deuda Interna				
Instituciones de Crédito				
Titulos y Valores				
Arrendamientos Financieros				
Deuda Externa				
Organismos Financieros Internacionales				
Deuda Bilateral				
Titulos y Valores				
Arrendamientos Financieros				
Subtotal Largo Plazo				
Otros Pasivos			229,102,168.33	159,448,907.74
Total Deuda y Otros Pasivos			229,102,168.33	159,448,907.74

Bajo protesta de decir verdad declaramos que los Estados Financieros y sus Notas son razonablemente correctos y responsabilidad del emisor.

Autorizó: LIC. OCTAVIO OLIVARES HERNÁNDEZ
DIRECTOR DE ADMINISTRACION Y FINANZAS

Elaboró: ING. JUAN MANUEL RIVERA GARRIDO
SUBDIRECTOR DE RECURSOS FINANCIEROS

Ente Público: HOSPITAL REGIONAL DE ALTA ESPECIALIDAD DE IXTAPALUCA

CONCEPTO	Hacienda Pública/Patrimonio Contribuido	Hacienda Pública/Patrimonio Generado de Ejercicios Anteriores	Hacienda Pública/Patrimonio Generado de Ejercicio	Exceso o Insuficiencia en la Actualización de la Hacienda Pública/Patrimonio	TOTAL
Hacienda Pública / Patrimonio Contribuido Neto de 2019					
Aportaciones	205,687.04				205,687.04
Donaciones de Capital					0.00
Actualización de la Hacienda Pública/Patrimonio	205,687.04				205,687.04
					0.00
Hacienda Pública / Patrimonio Generado Neto de 2019					
Resultados del Ejercicio (Ahorro/Desahorro)		3,804,086.44	-1,458,432.93		2,345,653.51
Resultados del Ejercicios Anteriores			-1,458,432.93		-1,458,432.93
Revalúos		-70,088.41			-70,088.41
Reservas					0.00
Rectificaciones de Resultados de Ejercicios Anteriores					0.00
		3,874,174.85			3,874,174.85
Exceso o Insuficiencia en la Actualización de la Hacienda Pública / Patrimonio Neto de 2018					
Resultado por Posición Monetaria				0.00	0.00
Resultado por Tenencia de Activos no Monetarios					0.00
					0.00
Hacienda Pública/Patrimonio Neto Final del Ejercicio 2019	205,687.04	3,804,086.44	-1,458,432.93	0.00	2,551,340.55
Cambios en la Hacienda Pública/Patrimonio Contribuido Neto del Ejercicio 2020					
Aportaciones	0.00				0.00
Donaciones de Capital					
Actualización de la Hacienda Pública/Patrimonio	0.00				0.00
Variaciones de la Hacienda Pública/Patrimonio Generado Neto del Ejercicio 2020					
Resultados del Ejercicio (Ahorro/Desahorro)		-1,528,521.34	538,057.54		-990,463.80
Resultados del Ejercicios Anteriores			-990,463.80		-990,463.80
Revalúos		-1,528,521.34	1,528,521.34		0.00
Reservas					0.00
Rectificaciones de Resultados de Ejercicios Anteriores					0.00
					0.00
Cambios en el Exceso o Insuficiencia en la Actualización de la Hacienda Pública / Patrimonio Neto de 2020					
Resultado por Posición Monetaria				0.00	0.00
Resultado por Tenencia de Activos no Monetarios					0.00
					0.00
Saldo Neto en la Hacienda Pública/Patrimonio 2020	205,687.04	2,275,565.10	-920,375.39	0.00	1,560,876.75

Bajo protesta de decir verdad declaramos que los Estados Financieros y sus Notas son razonablemente correctos y responsabilidad del emisor.

Autoizo: LIC. OCTAVIO OLIVARES HERNÁNDEZ
DIRECTOR DE ADMINISTRACION Y FINANZAS

Elaboró: ING. JUAN MANUEL RIVERA GARRIDO
SUBDIRECTOR DE RECURSOS FINANCIEROS